

Ф о р м а 2 — Основные показатели систем ОВ

Наименование здания (сооружения), помещения	Объем, м ³	Периоды года при $t_{н}, ^\circ\text{C}$	Расход теплоты, Вт				Расход холода, Вт	Установленная мощность электродвигателей, кВт	а	в
			на отопление	на вентиляцию	на горячее водоснабжение	общий				
									22	30
									8 min	
	35	15	20	20	20	20	20	20		
185										

П р и м е ч а н и е — Размеры граф формы 2 рекомендуемые.

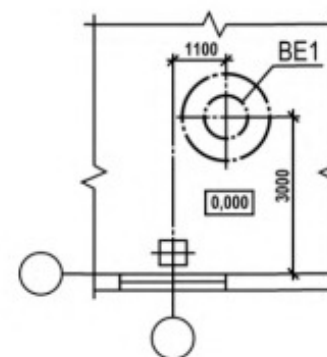


Рисунок 3

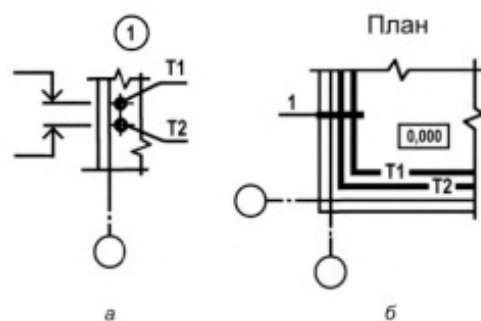


Рисунок 4

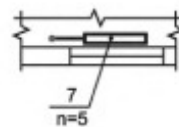
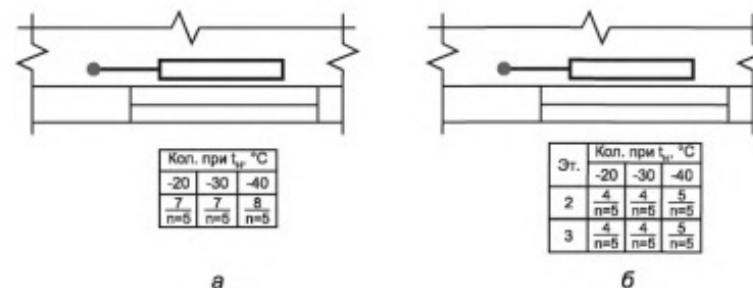


Рисунок 5



а — для одного этажа; б — для двух и более этажей

Рисунок 6